

OBSERVATOIRE STRAT'OPHTAS[®]

Étude : Sociodémographie des chirurgiens de la cataracte

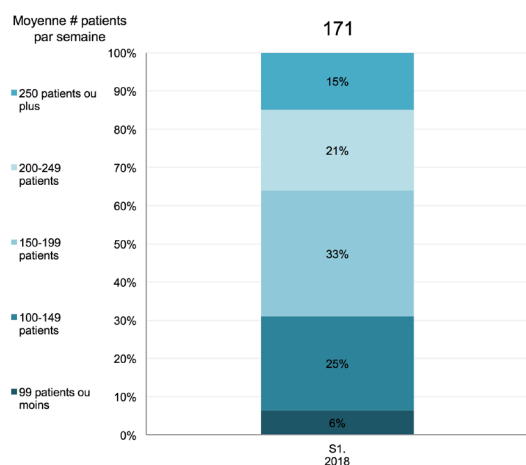
Etude réalisée en Avril 2018 auprès de 310 ophtalmologistes pratiquant les injections intravitréennes. Une activité qui, si elle concerne 8,8% de la patientèle des ophtalmologistes qui la pratique, reste concentrée autour de quelques praticiens avec 25% d'entre eux qui représentent 54% des patients injectés.



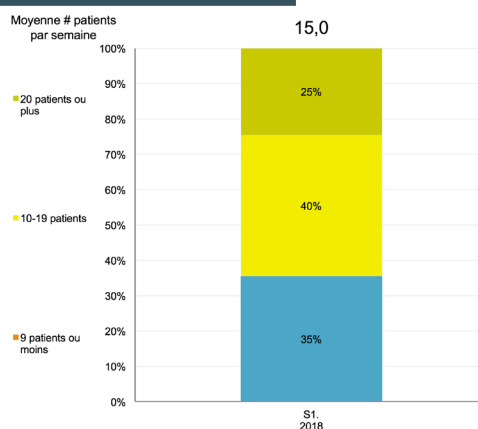
Maher Kassab, PDG de Gallileo

En moyenne par semaine, un ophtalmologiste injecteur reçoit 171 patients par semaine, et en traite 15 avec un traitement par injection intravitréenne, soit 8,8% de sa patientèle.

Nombre moyen de patients reçus au total par semaine
Q= En moyenne par semaine, combien de patients recevez vous ?



Nombre moyen de patients traités par injection intravitréenne par semaine
Q=En moyenne, combien de patients par semaine traitez-vous par injection intravitréenne ?



GALLILÉO, EN QUELQUES MOTS

La société **Gallileo** est un cabinet ayant développé depuis 2001 une expertise sur les **études** pour les marchés de la **santé**, avec une spécialisation marquée en **ophtalmologie** et sur la filière de santé visuelle.

Gallileo réalise chaque année **plusieurs études** auprès des **ophtalmologistes, patients et autres professionnels de la filière**, dont les résultats sont disponibles à la souscription pour les industriels qui souhaitent en faire l'acquisition.

Gallileo accompagne également les industriels dans le cadre de projets d'études personnalisés et sur mesure pour renforcer et améliorer leur approche des marchés. **La communauté des ophtalmologistes partenaires** des

études **Gallileo** regroupe à ce jour **plusieurs centaines d'ophtalmologistes** qui participent et contribuent chaque année à la qualité et à la précision des études publiées par **Gallileo**.

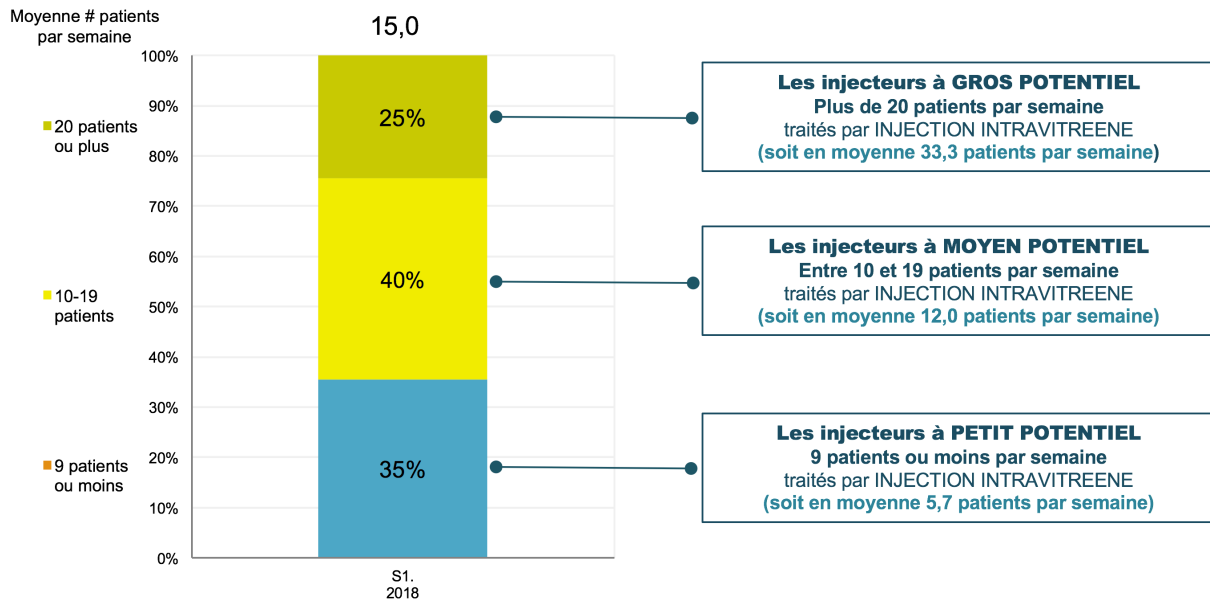
En tant qu'ophtalmologiste, **vous pouvez rejoindre la communauté Gallileo en manifestant votre intérêt par email à :**

gallileo@gallileo.fr

Gallileo pourra ainsi vous faire parvenir **des propositions de participation à des études, auxquelles vous serez libres de participer** en fonction de votre intérêt pour le sujet ou les conditions de réalisation.

3 profils d'ophtalmologistes injecteurs au regard de leur volumétrie de patients traités par injection intravitréenne chaque semaine : des gros potentiels (25% des injecteurs / >20 patients par semaine, 33,3 en moy.), des moyens potentiels (40% des injecteurs / 10-19 patients par semaine, 12,0 en moy.) et des petits potentiels (35% des injecteurs / 9 patients ou moins par semaine, 5,7 en moy.)

Nombre moyen de patients traités par injection intravitréenne par semaine
 Q= En moyenne, combien de patients par semaine traitez-vous par injection intravitréenne ?



Parmi les ophtalmologistes injecteurs : la cible des gros potentiels (25% des injecteurs / >20 patients par semaine, 33,3 en moy.) est stratégique pour les laboratoires car ils concentrent à eux seuls 54% des patients traités par injection.

Nombre moyen de patients traités par injection intravitréenne par semaine
 Q= En moyenne, combien de patients par semaine traitez-vous par injection intravitréenne ?

